

HET ZONNEWIJZERGLAS gebruiksaanwijzing

Op het glas is de plaats aangegeven waarvoor het glas ontworpen is, bijvoorbeeld Utrecht.

Het glas geeft de zomertijd aan.

Op het glas ziet u een vergelijkbare afbeelding als figuur 1. In dit figuur ziet u de "schaduw-werpende cirkel". De schaduw hiervan geeft de tijd aan.

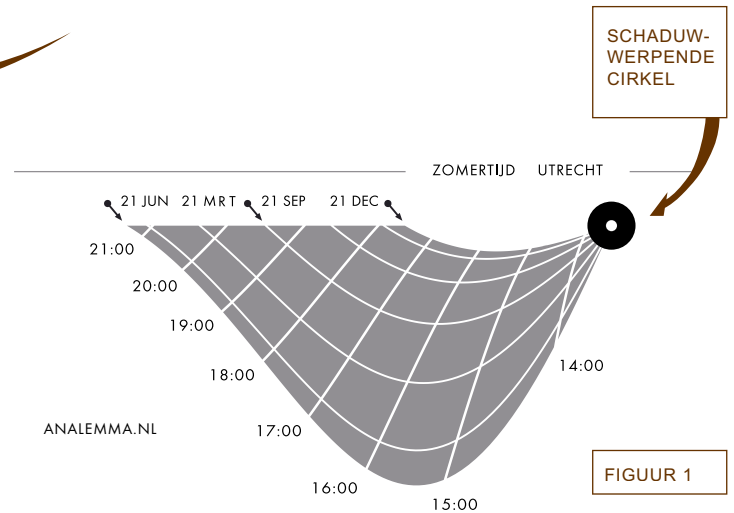
Op het glas ziet u uurlijnen en datumlijnen. In figuur 2 heeft de datumlijn van 21 maart (en 21 september) rode stippen. De datumlijnen van de 21ste van elke maand zijn op het glas aangebracht.

In figuur 3 heeft de uurlijn van 17:00 rode stippen.

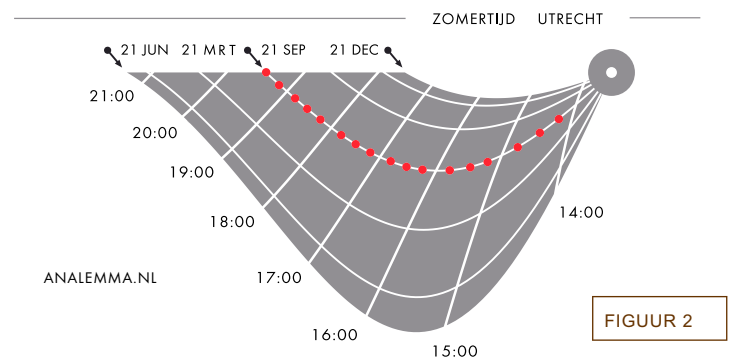
HOE LEEST U DE TIJD AF?

Plaats het glas op een horizontale tafel in de zon. Draai het glas tot de schaduw van de "schaduw-werpende cirkel" op de datumlijn van vandaag valt. In figuur 4 geeft het glas 19:00 aan op 21 juni. In figuur 5 geeft het glas 18:00 aan op 21 april (of 21 augustus).

Vanwege de wintertijd trekt u gedurende de winterperiode 1 uur af van de tijd die het glas aangeeft.



FIGUUR 1



FIGUUR 2

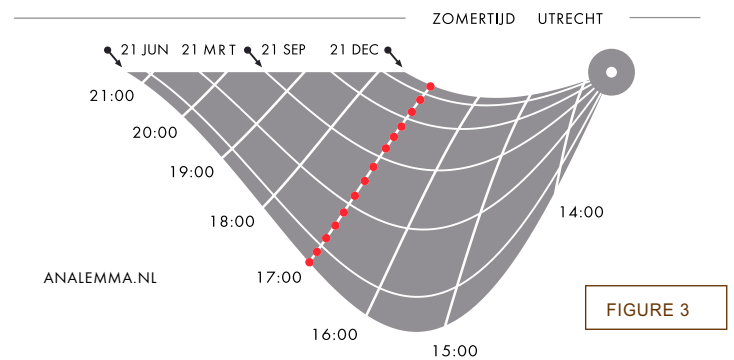
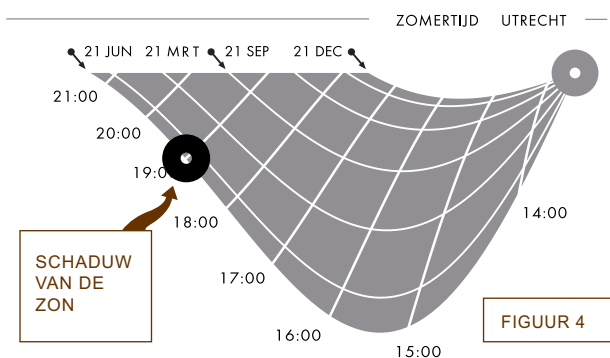
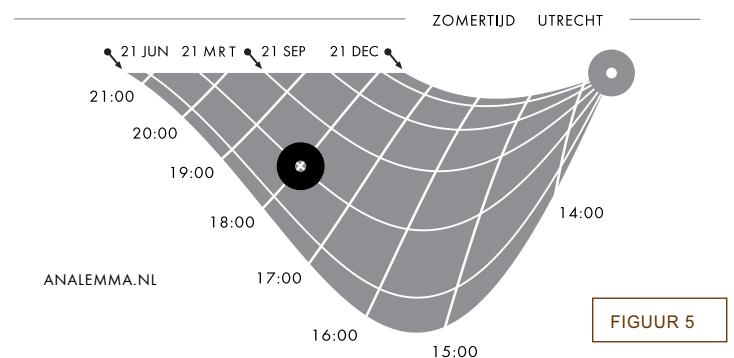


FIGURE 3



FIGUUR 4



FIGUUR 5